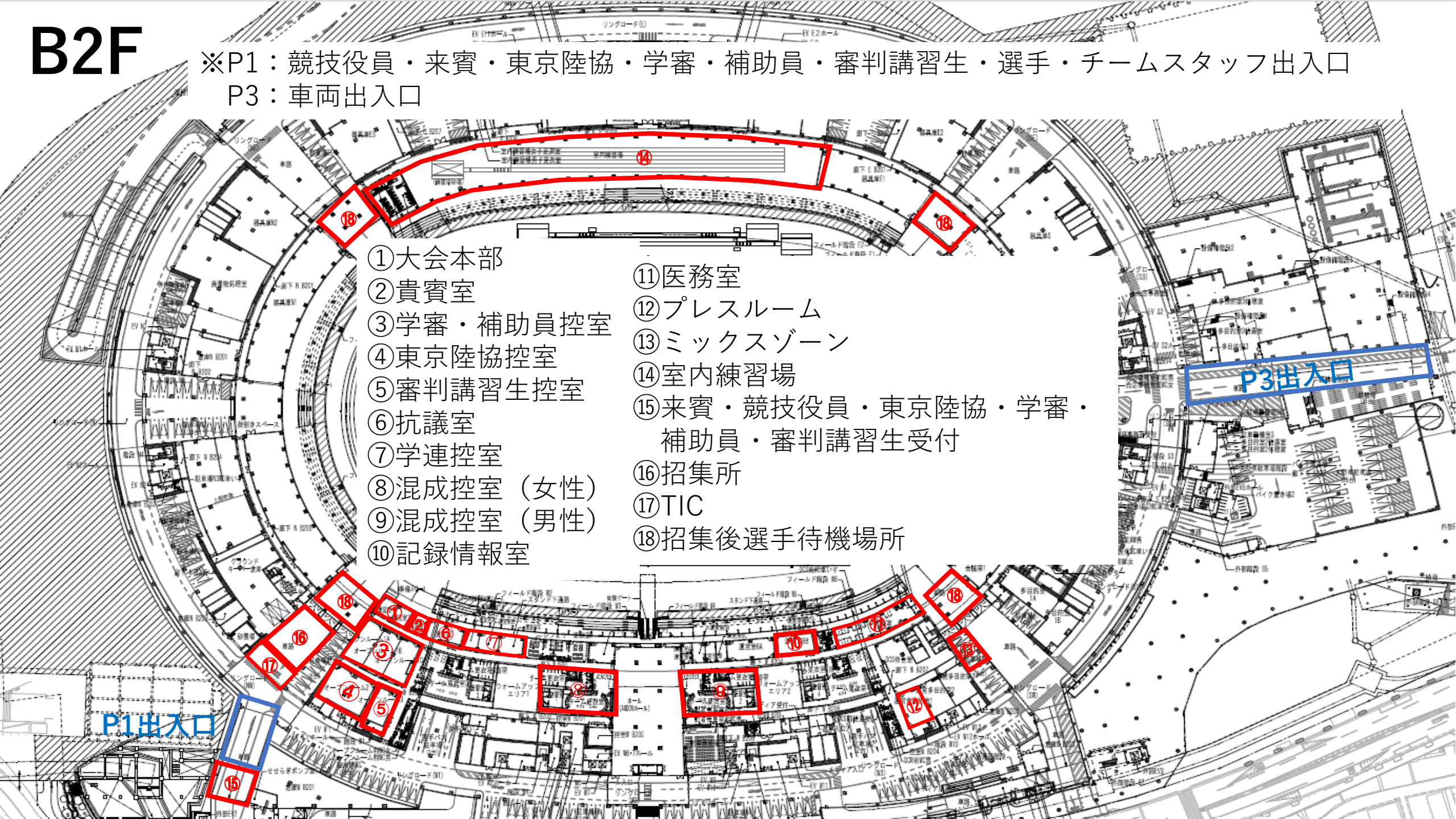


B2F

※P1：競技役員・来賓・東京陸協・学審・補助員・審判講習生・選手・チームスタッフ出入口
P3：車両出入口



- ①大会本部
- ②貴賓室
- ③学審・補助員控室
- ④東京陸協控室
- ⑤審判講習生控室
- ⑥抗議室
- ⑦学連控室
- ⑧混成控室（女性）
- ⑨混成控室（男性）
- ⑩記録情報室
- ⑪医務室
- ⑫プレスルーム
- ⑬ミックスゾーン
- ⑭室内練習場
- ⑮来賓・競技役員・東京陸協・学審・
補助員・審判講習生受付
- ⑯招集所
- ⑰TIC
- ⑱招集後選手待機場所

P1出入口

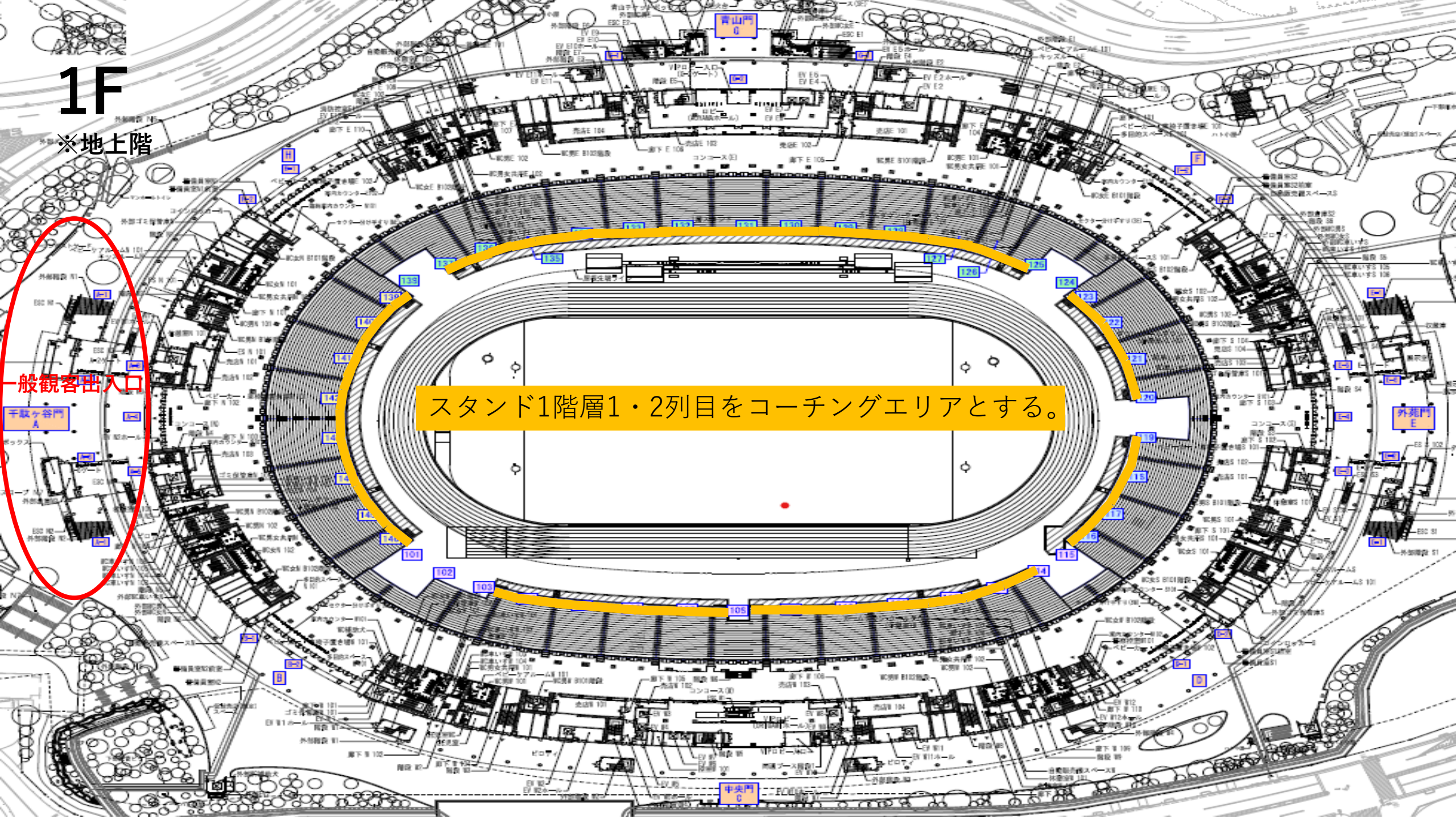
P3出入口

1F

※地上階

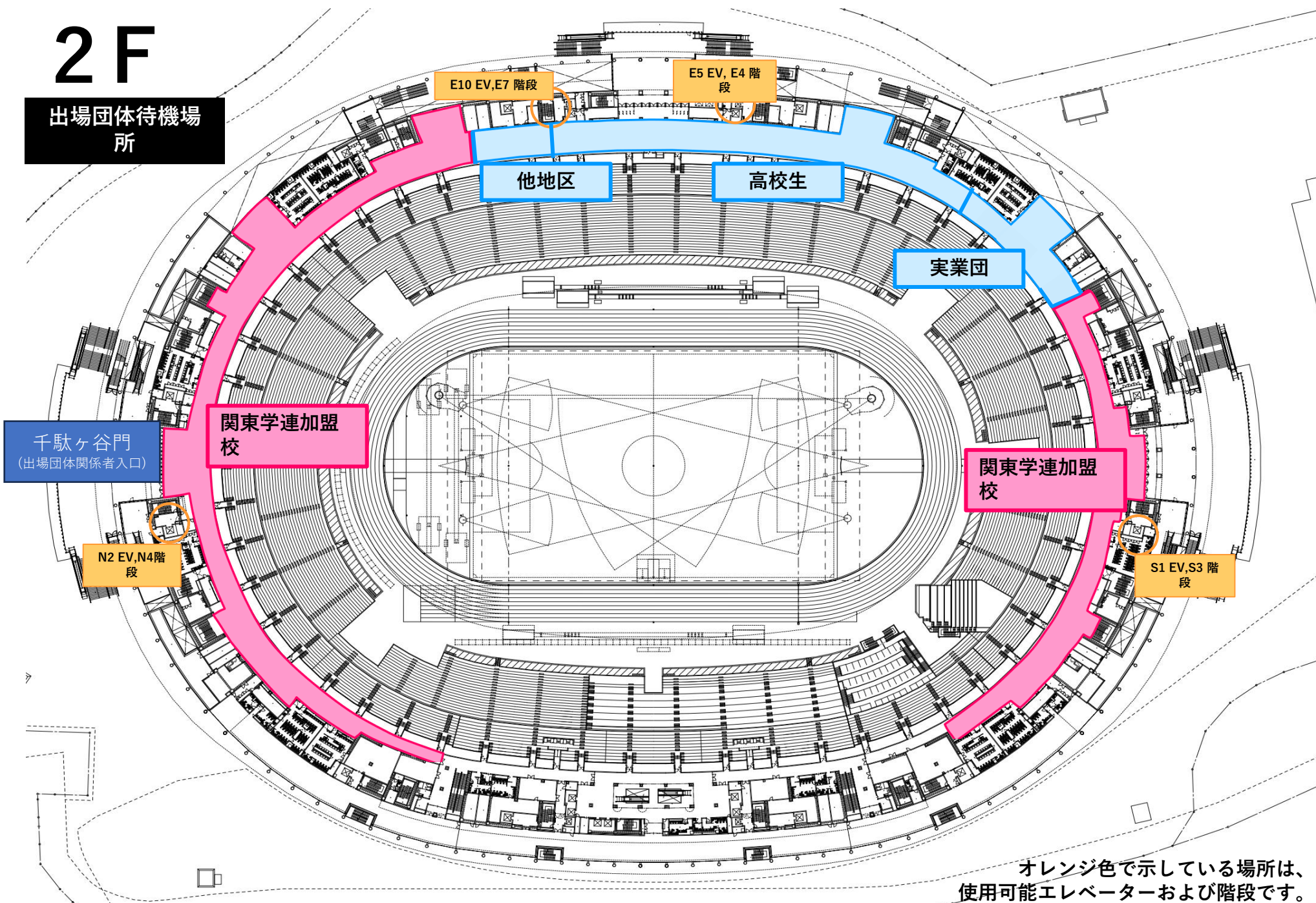
一般観客出入口

スタンド1階層1・2列目をコーチングエリアとする。



2F

出場団体待機場所



関東学連加盟校

E10 EV, E7 階段

E5 EV, E4 階段

他地区

高校生

実業団

千駄ヶ谷門
(出場団体関係者入口)

関東学連加盟校

N2 EV, N4 階段

S1 EV, S3 階段

オレンジ色で示している場所は、使用可能エレベーターおよび階段です。

出場団体待機場所



E10 EV、E7 階段

E5 EV、E4 階段

N2 EV、N4 階段

S1 EV、S3 階段

- | | | |
|---------|--------|------|
| ①千葉大 | ⑬東海大 | ⑳大東大 |
| ②電通大 | ⑭立大 | ㉑国武大 |
| ③防大 | ⑮駿河台大 | ㉒日体大 |
| ④都立大 | ⑯流山南高 | ㉓成蹊大 |
| ⑤一橋大 | ⑰東学大 | ㉔中大 |
| ⑥山梨学大 | ⑱神大 | ㉕東理大 |
| ⑦早大 | ㉒法大 | ㉖平国大 |
| ⑧城西大 | ㉓東女体大 | ㉗流経大 |
| ⑨木更津総合高 | ㉔文京高 | ㉘慶應大 |
| ⑩日女体大 | ㉕日体大柏高 | ㉙筑波大 |
| ⑪玉川大 | ㉖順大 | ㉚国土大 |
| ⑫帝京大 | | |

- ①写真判定室
- ②アナウンス室
- ③大型映像室

オレンジ色で示している場所は、使用可能エレベーターおよび階段です。